



โรงพยาบาลนาคู
งบแสดงผลการดำเนินงาน
ณ วันที่ 30 กันยายน 2565


	ก.ย.-65	ร้อยละ	ก.ย.-64	ร้อยละ	เพิ่มขึ้น(ลดลง)	ร้อยละ
รายได้						
รายได้จากการให้บริการของหน่วยงาน	158,620.00	0.15	254,649.00	0.32	-96,029.00	-37.71
รายได้คำรักษาพยาบาล	11,613,747.98	11.03	8,207,594.67	10.25	3,406,153.31	41.50
รายได้คำรักษาพยาบาลสำหรับโครงการสุขภาพถ้วนหน้า	60,028,414.28	57.02	47,745,606.20	59.65	12,282,808.08	25.73
รายได้คำรักษาพยาบาลจากกองทุน	2,921,074.98	2.77	7,588,827.23	9.48	-4,667,752.25	-61.51
รายได้จากการบริจาคของหน่วยงาน	481,477.08	0.46	552,515.07	0.69	-71,037.99	-12.86
รายได้จากการช่วยเหลือเพื่อการดำเนินงานของหน่วยงาน	60,150.00	0.06	0.00	-	60,150.00	0.00
รายได้ดอกเบี้ยเงินฝากจากสถาบันการเงิน	64,369.07	0.06	48,461.03	0.06	15,908.04	32.83
รายได้จากการขายสินทรัพย์ของหน่วยงาน	0.00	0.00	3,000.00	-	-3,000.00	-100.00
รายได้จากเงินงบประมาณ	15,420,115.93	14.65	12,069,726.83	15.08	3,350,389.10	27.76
รายได้อื่น	14,528,947.63	13.80	3,568,454.19	4.46	10,960,493.44	307.15
รวมรายได้	105,276,916.95	100.00	80,038,834.22	100.00	25,238,082.73	222.88
ค่าใช้จ่าย						
เงินเดือนและค่าจ้าง	24,131,914.38	22.92	19,345,816.27	24.17	4,786,098.11	24.74
ค่าใช้จ่ายบุคคลากรอื่น	2,240,187.42	2.13	515,665.06	0.64	1,724,522.36	334.43
เงินช่วยเหลือพนักงานและครอบครัวด้านการศึกษา	75,198.75	0.07	57,457.00	0.07	17,741.75	30.88
ค่าใช้จ่ายด้านการฝึกอบรม ภายในประเทศ	222,816.81	0.21	230,479.00	0.29	-7,662.19	-3.32
ค่าใช้จ่ายเดินทาง ภายในประเทศ	13,916.00	0.01	18,250.00	0.02	-4,334.00	-23.75
ค่าวัสดุ ค่าซ่อมแซมและค่าบำรุงรักษา	4,586,384.65	4.36	5,518,659.86	6.89	-932,275.21	-16.89
ค่าจ้างเหมาบริการ	5,995,168.63	5.69	5,744,015.56	7.18	251,153.07	4.37
ค่าธรรมเนียมธนาคาร	42.00	0.00	24.00	0.00	18.00	75.00
ค่าสาธารณูปโภค	1,750,766.28	1.66	1,410,517.31	1.76	340,248.97	24.12
ค่าใช้จ่ายอื่นๆ	163,897.83	0.16	83,875.11	0.10	80,022.72	95.41
ต้นทุนบริการ	18,193,800.89	17.28	20,219,251.42	25.26	-2,025,450.53	-10.02
ค่าครุภัณฑ์มูลค่าต่ำกว่าเกณฑ์	67,400.00	0.06	181,147.05	0.23	-113,747.05	-62.79
ค่าใช้จ่ายจากการดำเนินงานอื่น	696,827.15	0.66	523,553.57	0.65	173,273.58	33.10
ค่าตอบแทน	17,278,995.00	16.41	11,369,790.00	14.21	5,909,205.00	51.97
ค่าเสื่อมราคา	3,180,796.21	3.02	2,463,157.99	3.08	717,638.22	29.13
ค่าเสื่อมราคา-อาคารและสิ่งปลูกสร้าง Interface	3,832,356.90	3.64	3,355,144.89	4.19	477,212.01	14.22
หนี้สูญ หนี้สงสัยจะสูญ	4,216,750.00	4.01	5,915.57	0.01	4,210,834.43	71182.23
ค่าใช้จ่ายเงินอุดหนุน-เพื่อการดำเนินการ	750,849.80	0.71	0.00	0.00	750,849.80	0.00
ค่าจำหน่ายจากการขายสินทรัพย์	0.00	0.00	5.00	0.00	-5.00	1.00

โรงพยาบาลนาคู
งบแสดงผลการดำเนินงาน
ณ วันที่ 30 กันยายน 2565

	ก.ย.-65	ร้อยละ	ก.ย.-64	ร้อยละ	เพิ่มขึ้น(ลดลง)	ร้อยละ
ค่าใช้จ่ายอื่น	1,267,995.93	1.20	200,817.82	0.25	1,067,178.11	531.42
รายได้สูง/(ต่ำ) รวมค่าใช้จ่าย	88,666,064.63	84.22	71,243,542.48	89.01	17,422,522.15	72315.24
	16,610,852.32	15.78	8,795,291.74	10.99	7,815,560.58	88.86


.....
(นางสาวนันทิยา ศรีหอม)
นักวิชาการเงินและบัญชี
ผู้รายงาน


.....
(นางสาวนณกร คำพิลา)
นักจัดการงานทั่วไปปฏิบัติการ
ผู้ตรวจสอบ


.....
(นายเพชร เครือชัย)
นายแพทย์ชำนาญการพิเศษ
ผู้อำนวยการโรงพยาบาลนาคู